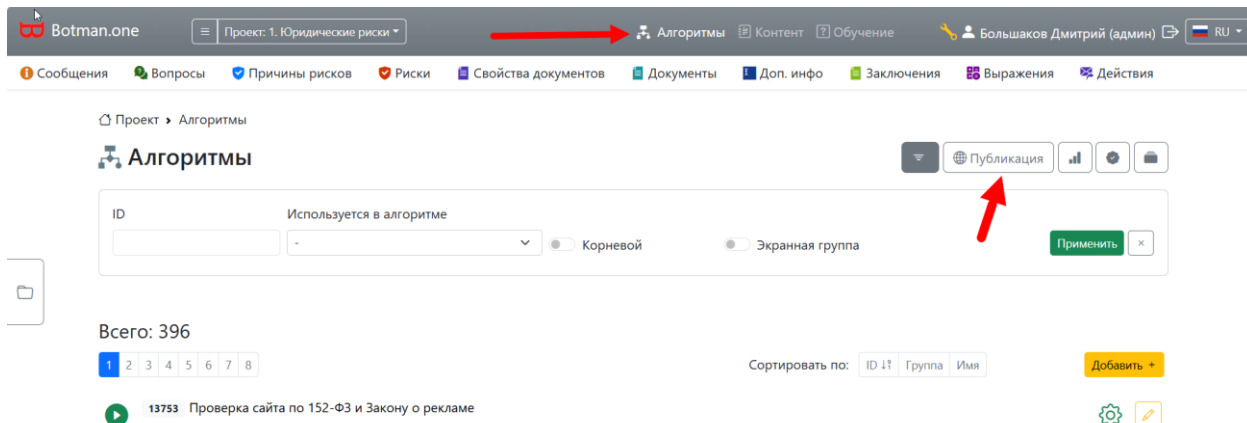



# Как подключить созданного на платформе Botman.one чат-бота к мессенджеру МАКС (MAX)

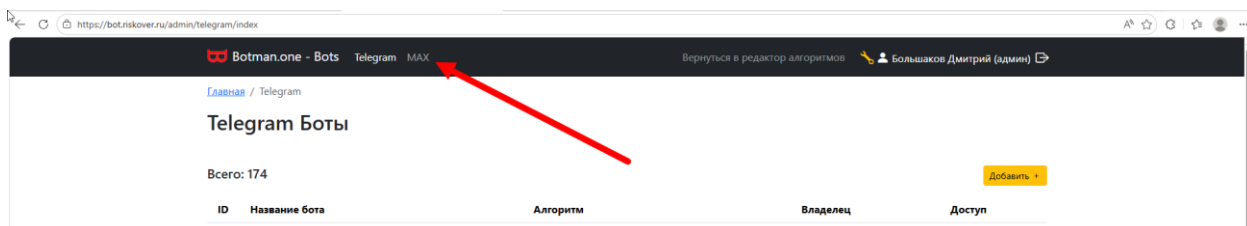
## 1. Заходите на платформе в раздел «Алгоритмы» и жмете на кнопку «Публикация»



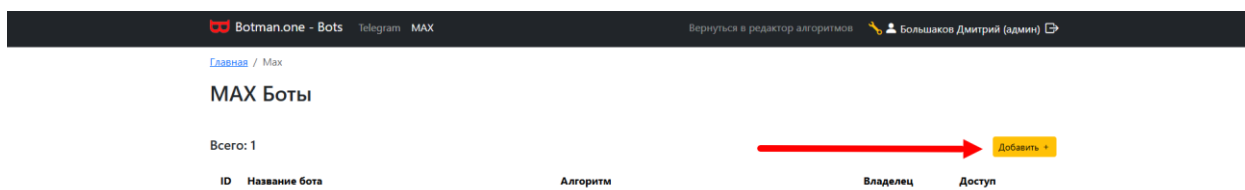
## 2. Жмете на эту кнопку



## 3. В этом меню нужно выбрать MAX



#### 4. Тут нажимаете кнопку «Добавить» - чтобы добавить нового бота для МАКС



#### 5. Нужно получить токен

Перед добавлением бота Вам необходимо получить его Токен на платформе [MAX](#). Токен это строка вида: f9LHodD0cOJVJQUA5iwbdUYM-fkis7hFa3bKojzVW4I4W5JPmR3wxv8pybj\_wm6oYx0WYR8DYKKMBtwHnPAf

Токен выдается после создания (и модерации) нового бота на платформе. Токен должен храниться в секрете, т.к. является ключом к получению доступа к боту.

*Для получения Токена необходимо:*

- 5.1. Зарегистрироваться на платформе [MAX](#). Подробнее процесс регистрации описан [здесь](#).
- 5.2. Создать нового бота. Подробнее процесс создания бота описан [здесь](#).
- 5.3. Дождаться прохождения модерации.
- 5.4. Выбрать в выпадающем списке нового бота. Затем в разделе "Интеграция" нажать кнопку "Получить токен".
- 5.5. В открывшемся окне скопировать Токен в буфер обмена, нажав соответствующую кнопку справа от поля Токен.
- 5.6. Полученный токен нужно вставить форму ниже

Перед добавлением бота Вам необходимо получить его Токен на платформе [MAX](#). Токен это строка вида: f9LHodD0cOJVJQUA5iwbdUYM-fkis7hFa3bKojzVW4I4W5JPmR3wxv8pybj\_wm6oYx0WYR8DYKKMBtwHnPAf

Токен выдается после создания (и модерации) нового бота на платформе. Токен должен храниться в секрете, т.к. является ключом к получению доступа к боту.

Для получения Токена необходимо:

1. Зарегистрироваться на платформе [MAX](#). Подробнее процесс регистрации описан [здесь](#).
2. Создать нового бота. Подробнее процесс создания бота описан [здесь](#).
3. Дождаться прохождения модерации.
4. Выбрать в выпадающем списке нового бота. Затем в разделе "Интеграция" нажать кнопку "Получить токен".
5. В открывшемся окне скопировать Токен в буфер обмена, нажав соответствующую кнопку справа от поля Токен.
6. Полученный токен нужно вставить форму ниже.

API Token

Необходимо ввести Токен полученный на платформе <https://business.max.su>

Язык

Русский

Проект

-

Алгоритм

-

Доступ

Доступ открыт  Доступ заблокирован

Добавить

Вставляем токен в поле, указываем свой проект и алгоритм, устанавливаем «доступ открыт» и нажимаем кнопку «добавить».

## 6. Данные бота появятся в этом разделе. Тут вы потом можете что-то менять.

https://botriskover.ru/admin/max/index

Botman.one - Bots Telegram MAX

Вернуться в редактор алгоритмов Большаков Дмитрий (админ)

[Главная](#) / Max

### МАХ Боты

Всего: 1 Добавить +

ID	Название бота	Алгоритм	Владелец	Доступ
1	BotmanOne - Алгоритмы	Тест отображения объектов в Мессенджерах 11. Тесты отображения объектов	ID: 1	